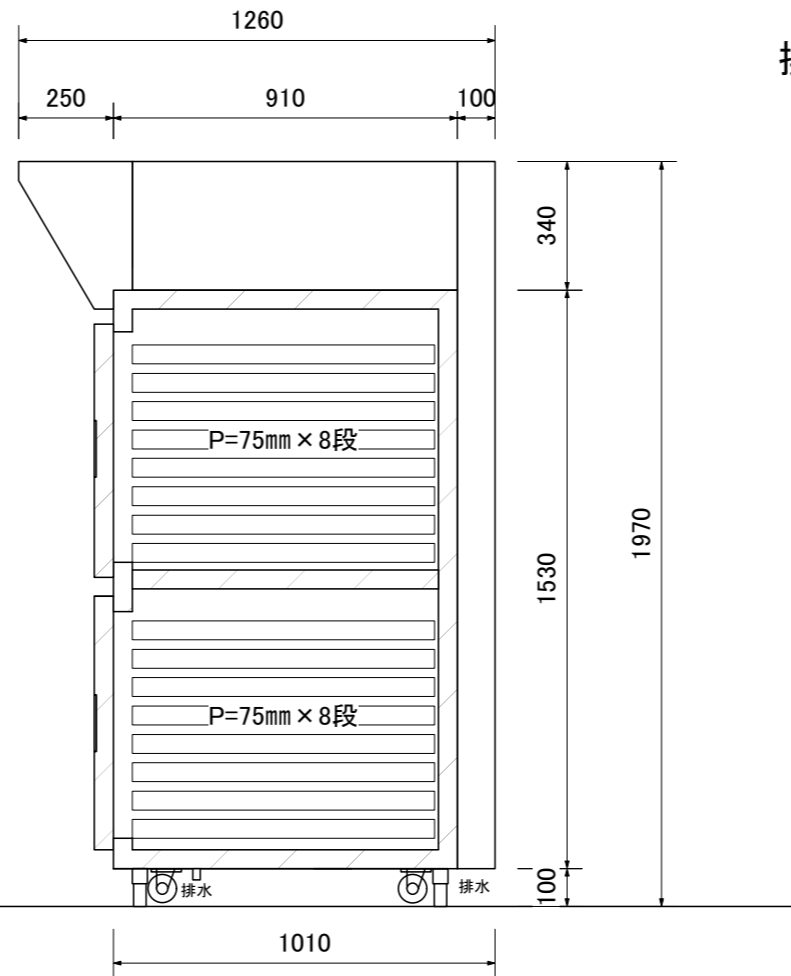
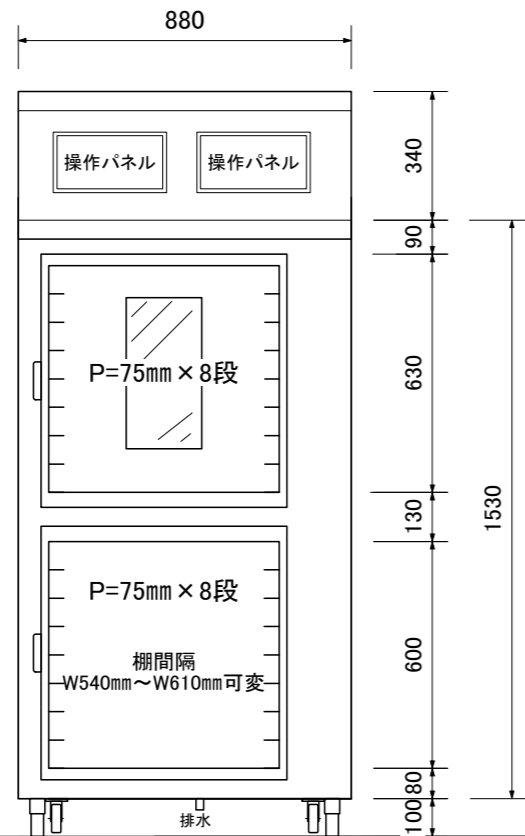
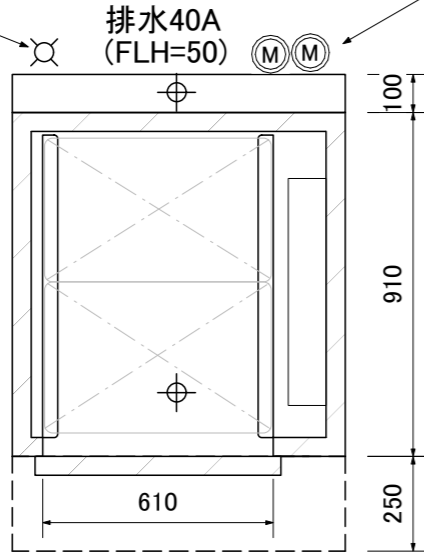


ドウコン(マルチ ツイン)
(KDM-32T)

電源200V3P1E:20Aコンセント×2ヶ(FLH=2000)

給水15Aバルブ止め(FLH=2000)



型式	KDM-32T
使用天板	6取天板(欧州天板) 2枚差8段16枚×2室
電気容量	200V 3P1E:1.2KW×2ヶ
寸法	880×1260(1010)×1970
庫内有効寸法	610×800
重量	250kg
給水	15A
排水	40A

ITEMS	ドウコン マルチ ツイン	DATE	SCALE	DRAWN	CHECKED	TKI 株式会社 東京コトブキインダストリー
		2017.04.07	1:20			